




## Aufbaukurs «Faszination Lichtmalerei»

Das Malen mit Licht ist in der Fotografie sehr faszinierend. Lightpainting ist aber auch sehr zeitintensiv, wenn Sie ein gelungenes Ergebnis erhalten möchten. In diesem Aufbaukurs werden verschiedene **künstlerische Gestaltungsmöglichkeiten** für wirkungsvolle lichtgemalte Bilder gezeigt. Sie erhalten einen Einblick in die Welt der **gemalten Bilder** und lernen verschiedene **Ausleuchtungsmöglichkeiten** kennen. Sie können gewünschte Lichtwirkungen selbst erzeugen. Verschiedene wirkungsvolle **Lichtsituationen werden mit und ohne Model** vorgestellt, die Sie anschliessend fotografisch und lichtmalerisch austesten und verändern können.

### Kursziele

- Die Teilnehmer wissen welches Material für gute Lightpaintingbilder benötigt wird.
- Sie lernen verschiedene Lichtsituationen kennen.
- Sie kennen die Auswirkung der verschiedenen Leuchtmittel auf die Bildwirkung.
- Sie kennen verschiedene kreative Lichtsituationen mit den dazu notwendigen Einstellungen.
- Sie fotografieren verschiedene Settings mit den gelernten Lichtsituationen.
- **Königsziel: Die Teilnehmer können mit verschiedenen Objekten, einem professionellen Model und Lichtquellen in verschiedenen lichtgemalten Settings gute Bilder aufnehmen.**



Fotoschule.biz Schule für digitale Fotografie	<b>Aufbaukurs: Faszination Lichtmalerei</b>	<b>AK-FL-KA</b>
	<b>Kursausschreibung</b>	Seite 2 von 3

<b>Programm</b>	<p>Am <b>Kurstag: Vormittag:</b></p> <ul style="list-style-type: none"> <li>• Verschiedene Leuchtmittel kennenlernen und die Wirkung auf die Lichtqualität und die Wiedergabe von Licht und Schatten feststellen.</li> <li>• Verschiedene Settings besprechen.</li> <li>• Die Kamera für die Shootings richtig einstellen.</li> <li>• Fotografieren in verschiedenen Settings.</li> </ul> <p>Am <b>Kurstag: Nachmittag:</b></p> <ul style="list-style-type: none"> <li>• Settings selber einrichten und passende Lichtquellen auswählen.</li> <li>• Fotografieren in verschiedenen Settings.</li> <li>• Das Licht selbst malen.</li> <li>• Gute Lightpaintings selbst realisieren.</li> </ul>
<b>Voraussetzungen</b>	Die Teilnehmer besitzen eine <b>digitale Spiegelreflexkamera</b> oder eine <b>spiegellose Systemkamera</b> , verfügen über gute <b>Kenntnisse</b> der Kamerabedienung und <b>praktische Erfahrung</b> in der (Studio)Fotografie und mit Langzeitbelichtungen. Praktisches Wissen zur Arbeitsweise mit der Bulbfunktion ist zwingend notwendig.
<b>Ausrüstung</b>	<p>Für den Kurs «Faszination Lichtmalerei» benötigen die Teilnehmer folgende <b>Ausrüstung:</b></p> <ul style="list-style-type: none"> <li>• Kameratasche mit digitaler System- oder Spiegelreflexkamera, Wechselobjektiven, Reserveakku und genügend Speicherkarten</li> <li>• Zoomobjektiv (z.B. 24-120 mm) oder Festbrennweiten (z.B. 35 mm, 50 mm, 85 mm)</li> <li>• Stabiles Stativ und Kabelauslöser</li> </ul>
<b>Kursunterlagen</b>	Jeder Teilnehmer erhält kostenlos ein <b>Skript als PDF und auf Wunsch Zugang zur Theoriepräsentation</b> des Kurses.
<b>Kursort/Kursdaten</b>	<p>Der Kurs findet in unserem Fotostudio in <b>Ebikon</b> (bei Luzern) statt. Der Schulungsort befindet sich im Gebäude der <b>DHL</b> an der Zugerstr. 9 in 6030 Ebikon (direkt vor dem Werkareal der Aufzugsfirma Schindler). Der <b>Eingang</b> zur Fotoschule liegt <b>links um die Ecke neben dem Haupteingang der DHL</b> (mit Treppenabgang ins UG).</p> <p><b>Nächste Kursdaten:</b> siehe <a href="http://www.fotoschule.biz">www.fotoschule.biz</a></p>
<b>Kursgrösse</b>	<ul style="list-style-type: none"> <li>• Der Kurs wird mit <b>3-4 Teilnehmern</b> durchgeführt.</li> <li>• In der Regel wird in <b>2er-Gruppen</b> gearbeitet</li> </ul>
<b>Kursleitung</b>	Miriam Bennouna

<b>Fotoschule.biz</b> Schule für digitale Fotografie	<b>Aufbaukurs: Faszination Lichtmalerei</b>	<b>AK-FL-KA</b>
	<b>Kursausschreibung</b>	Seite 3 von 3

### Kurskosten

Die Kurskosten betragen pro Teilnehmer: **CHF 590.00**

In die Kurskosten **inbegriffen** sind:

- Kosten der Kursleitung
- Modelhonorar
- Skripte als PDF
- Miete für Studio- und Schulungsräume
- Pausengetränke (Mineralwasser, Kaffee)
- Obst als Zwischenverpflegung

**Nicht** in die Kurskosten **inbegriffen** sind:

- Hin- und Rückreise der Teilnehmer
- Verpflegung für das Mittagessen (bitte selbst mitbringen, Mikrowelle vorhanden)
- Bildbesprechungsabend (wird am Kurs besprochen und auf Wunsch separat angeboten)

### Bildrechte

Die Aufnahmen während des Kurses dürfen durch die Teilnehmer frei verwendet werden (bitte mit Hinweis auf den Kurs).

### Anmeldung

Anmeldungen bitte an folgende Adresse richten:

ZM Design  
 Martin Zurmühle  
 Seeburgstr. 39  
 6006 Luzern

Tel. 041 375 61 65  
 Handy 079 321 81 19  
 Fax. 041 375 61 62

E-Mail: [info@fotoschule.biz](mailto:info@fotoschule.biz)  
 Internet: [www.fotoschule.biz](http://www.fotoschule.biz)